



Verschillen zien
p - d - b... zie jij het verschil?

Met welke letters beginnen de woorden?
Trek een lijntje naar de goede letter: de p, de d of de b.

• dikke

• plant

• bord

• drijven

• bloem

• durft

• daan

• berg



• burgemeester

• boten

• dansen

• pieten

• plotseling

• plaatjes

• benauwd

• blij

• pan

• pakken

• derde

• dreigt

• pakjesboot



• dreunt

• boven

• papegaai



Extra opdracht:

Ken je zelf ook woorden die beginnen met een p, d of b?
Schrijf die erbij of schrijf die op de achterkant van dit blad.
Je mag er ook tekeningetjes bij maken.



kermis = oranje

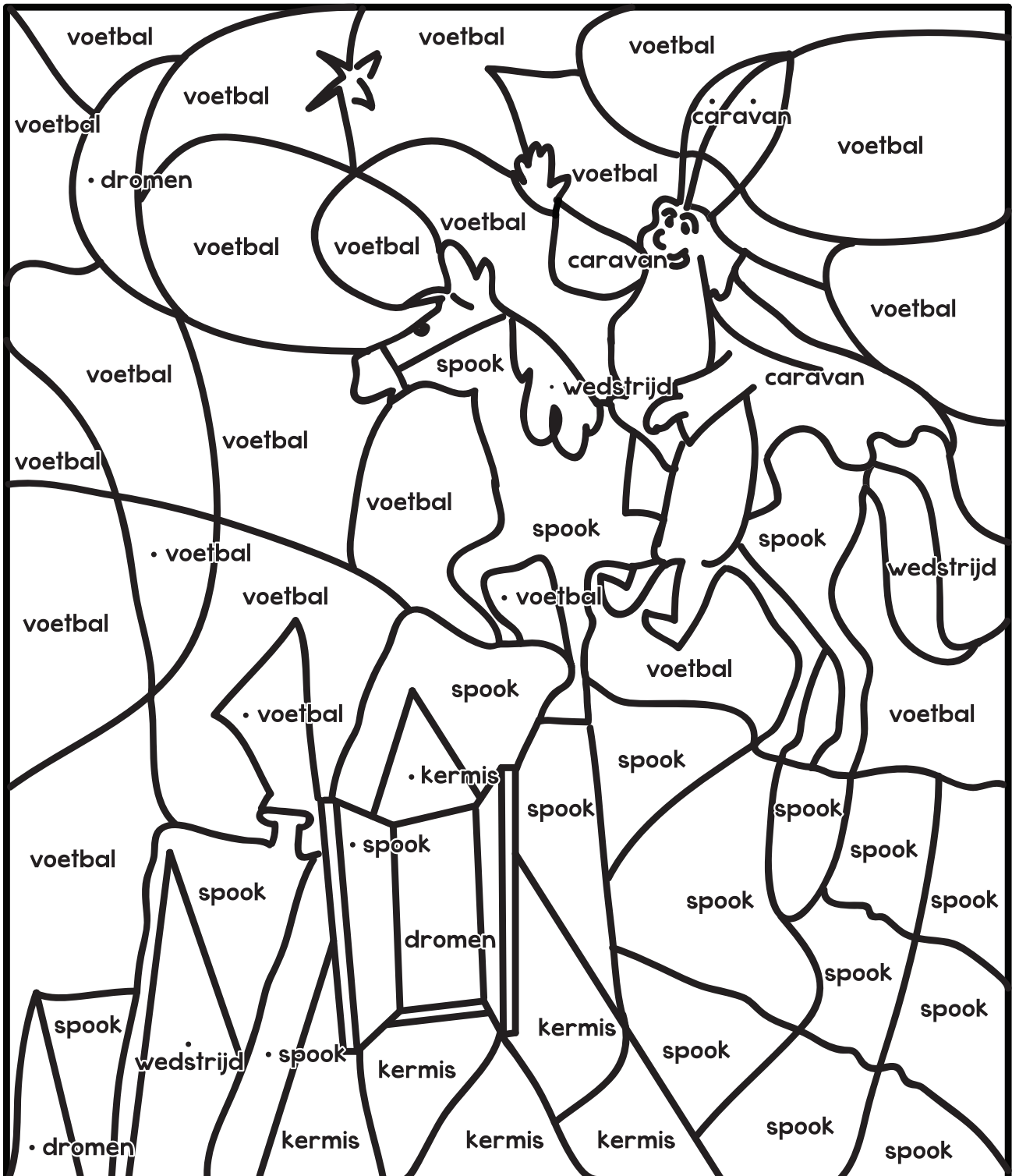
voetbal = blauw

dromen = geel


spook = lichtgrijs

caravan = rood

wedstrijd = groen



Welke woorden rijmen op elkaar?



val

tak

rond

win

net

ziet

kind

baard





Kleur het woord dat goed is groen.
Variatie: Bedenk een rijmwoord bij de plaatjes.

	paard	snit	
	baard	sint	
piet			det
peit			pet
	snip	hond	
	spin	hont	
sak			dal
zak			bal
	touw	dos	
	tou	doos	

Hallo? Over wat gaat het?



Begin bij Piet 1. Volg de telefoondraad. Bij welke Sint kom je dan uit? Schrijf het eerste woordstukje bij Piet 1 in het vakje en schrijf daar het woordstukje dat bij de Sint staat achter. De eerste Piet hebben we al even voorgedaan.

1 au **to** **boot**

2 brom **ket**

3 me **to**

4 mo **mer**

5 ra **schaats**

6 stoom **tuig**

7 vlieg **tor**

8 rol **tro**

Variatie

Volg expres een verkeerd lijntje. Welk woord lees je?
Bijvoorbeeld: vlietschaats of bromtor of rolboot. Teken dit nieuwe vervoermiddel.





Er is elke keer maar één woord goed geschreven.
Kleur het vakje met het goede woord groen en
het vakje met het fout gespelde woord rood.

	kleed
	kleet

boom	
doom	

bril	
brul	

	lijst
	leist

	peil
	pijl

maan	
maam	

laars	
laarz	

	boot
	boof

	dak
	bak

ballon	
balon	



Kijk goed naar de tekening.
Lees de woorden eronder. Trek een lijn van
het woord naar de plek waar je het in de
tekening ziet. Kijk maar naar het **voorbeeld**.



muts

bord

vork

boek

taart

kers

tafel

pot

band

bril

thee

kussen

kleed

veer

stoel

laars

kraag

schotel



Kijk naar het plaatje. Wat is het? Verzin er een rijmwoord bij. Dat mag je achter het plaatje schrijven, maar je mag ook een tekening van je rijmwoord maken. Klaar? Schrijf op de achterkant van je blaadje zelf nog meer sinterklaaswoorden die op elkaar rijmen.


















Kleur de letters van het woord.



r	p	n
l	i	e
h	u	t

z	s	a
i	n	g
u	t	k



v	e	b
d	e	d
n	k	r

o	n	h
e	n	o
i	d	f



k	w	g
t	i	e
a	m	p

f	o	t
r	a	r
m	a	j



Maak meer woorden

Lees het woord onder elk plaatje. Maak van elk woord nu meer woorden. Bijvoorbeeld: maan – gaan.




maan

- ___ aan
- ___ aan
- ___ aan
- ___ aan



piet

- ___ iet
- ___ iet
- ___ iet
- ___ iet



pak

- ___ ak
- ___ ak
- ___ ak
- ___ ak



hond

- ___ ond
- ___ ond
- ___ ond
- ___ ond



sint

- ___ int
- ___ int
- ___ int
- ___ int



boek

- ___ oek
- ___ oek
- ___ oek
- ___ oek



Allemaal sinterklaaswoorden. Kun jij ze vinden?
Een woord gevonden? Dan streep je het woord door.
Als je klaar bent, houd je vijf letters over.
Daarvan kun je een woord maken. Weet jij welk?

f	z	a	k	s	i	n	t	e	e
p	i	e	t	p	e	t	b	a	l
m	ij	t	e	r	s	n	o	e	p
p	a	a	r	d	b	a	a	r	d
k	o	e	k	d	a	k	j	a	s
p	o	p	v	l	a	g	t	o	l
s	c	h	o	e	n	b	o	o	t
v	e	e	r	s	t	m	u	t	s

- baard
- bal
- boot
- dak
- jas
- koek
- mijter
- muts
- paard
- pet
- piet
- pop
- schoen
- sint
- staf
- snoep
- tol
- veer
- vlag
- zak

Het woord is: _ _ _ _ _






Sint heeft veel pech tijdens de skivakantie. En weet je waar hij dan heel veel zin in heeft?

Dat weet je als je het volgende doet:

- Zoek de woorden die onder deze puzzel staan op en streep ze door in de woordzoeker.
- Je houdt dan een woord over met dertien letters. Schrijf dat woord op het lijntje.



bang
berg
bus
dak
dorp
draf
glad
kerstman
koud
lift
muts
piet
rendier
schaats
sint
sjaal
ski
slagroom
slee
sneeuw
verliefd
verdwaald
want
wit
zaklamp
zusje

c	h	o	k	e	r	s	t	m	a	n	s
v	z	v	e	r	d	w	a	a	l	d	l
e	a	w	d	s	n	e	e	u	w	d	a
r	k	a	r	m	u	t	s	s	g	o	g
l	l	n	a	p	i	e	t	k	l	r	r
i	a	t	f	s	i	n	t	i	a	p	o
e	m	s	c	h	a	a	t	s	d	s	o
f	p	d	a	k	c	o	w	i	y	l	m
d	b	e	r	g	r	k	o	u	d	e	b
b	u	s	r	e	n	d	i	e	r	e	a
l	a	z	u	s	j	e	l	i	f	t	n
d	e	s	j	a	a	l	m	e	l	k	g

Sint heeft zin in: _____


Goed spellen
Kleur wat goed is

3

Er is elke keer maar één woord goed geschreven.
Kleur het vakje met het goede woord groen en
het vakje met het fout gespelde woord rood.

2




	muts
	must


bus	
dus	

schrik	
sgrik	

	paard
	paart


	or
	oor

doom	
boom	

schats	
schaats	

	sjaal
	sjal

	kruk
	kurk

reop	
roep	

3

Woordbegrip
Wat zie je?

3

Kijk goed naar de tekening. Lees de woorden eronder. Trek een lijn van het woord naar de plek waar je het in de tekening ziet. Kijk maar naar het **voorbeeld**.



peen

ijs

schaats

muts

sjaal

boom

huis

sneeuw

glas

jurk

been

oog

broek

trui

mouw

raam

3

Rijmen Sint - kind

3

Kijk naar het plaatje. Wat is het? Verzin er een rijmwoord bij. Dat mag je achter het plaatje schrijven, maar je mag ook een tekening van je rijmwoord maken. Klaar? Schrijf op de achterkant van je blaadje zelf nog meer sinterklaaswoorden die op elkaar rijmen.



— — — —



— — — —



— — — —



— — — —



— — — —



— — — —



— — — —



— — — —

3

Nieuwe woorden schrijven

Welke woorden kun jij bedenken?



b o o t

_ o o t

b o o _

b _ t

b o o _



p i e t

_ i e t

p i e _

p _ t

_ i e t



p a k

p _ k

_ a k

p a _

_ a k



r o e t

_ o e t

r _ t

r o e _

_ o e t



r o e r

r o e _

_ o e r

r _ r

r o e _



v i s

_ i s

v _ s

v i _

_ i s


Verschillen zien

p – b – d... zie jij het verschil?

december ●

pakken ●

paard ●



plein ●

burgemeester ●

dom ●

pepernoten ●

dag ●


drop ●

dingen ●

pieten ●

bedrieger ●

bisschop ●



podium ●

bakker ●

proberen ●


boerin ●

duidelijk ●

brieven ●

plakband ●

doen ●



3

Woordenkleurplaat

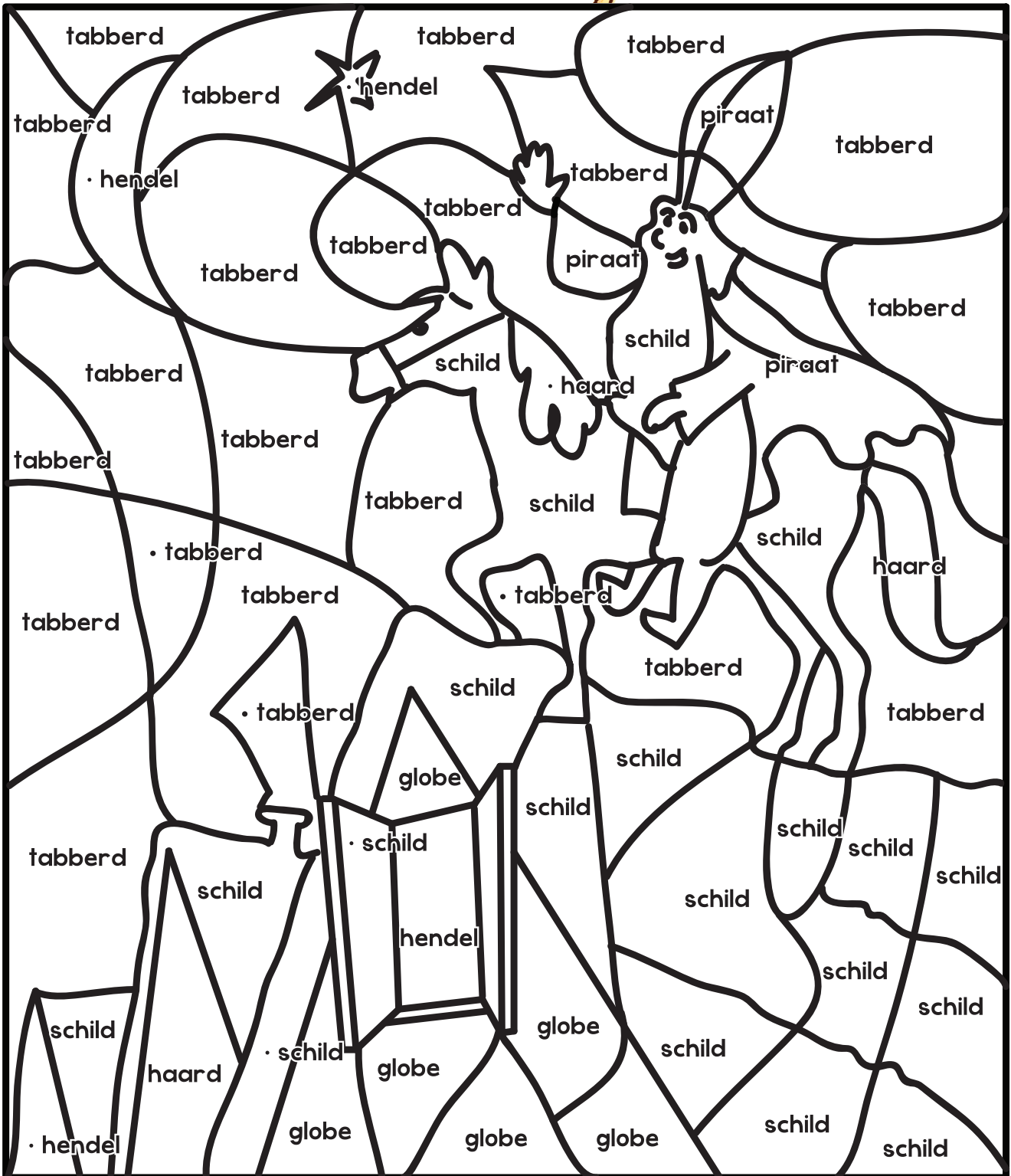
Woorden herkennen en begrijpen







globe = oranje
tabberd = blauw

hendel = geel
schild = lichtgrijs

piraat = rood
haard = groen







Lees de zinnen hieronder en vul het woord in dat weg is.

Sint heeft weinig _ _ _ _ in kas.

Hij kan geen mooie cadeaus _ _ _ _ _

Alva zegt: 'Sint, u moet _ _ _ _ _ zijn!'

Sint krijgt ook geen geld meer van de _ _ _ _ _

De _ _ _ _ _ van Sint zijn helemaal leeg.

De Pieten doen geld in de _ _ _ _ _ ton.

Hoera, het _ _ _ _ _ gaat toch door!



kopen - tonnen - gouden - geld - feest - zuinig - bank



draabbaradbaardba

kakapperrakperkaper

knippinkknippennippe

ronsnrossnorsnronssr

raharaahaarhaarhrara

nenammanennamenman

straattraatsstrstaarttra

lurkkrluklukkrlruukrulk

cherenscherenreschensch

schraarraaschraarraaschaar

makkmakmakmmaakaam

strobelletsrobborstelborst

baard

kapper

knippen

snor

haar

manen

staart

krul

scheren

schaar

kam

borstel



Huh? Dat lijkt wel Japans! Zie jij in elk woord toch een goed woord? Zet daar een gekleurd rondje om. Het woord dat je moet zoeken staat erachter.



Een kleurplaat over de telefoon van Sinterklaas.
Met allemaal woorden erin. Elk woord heeft een eigen kleur. Kleur in de tekening dus alle woorden **fiets** groen.

geld = oranje

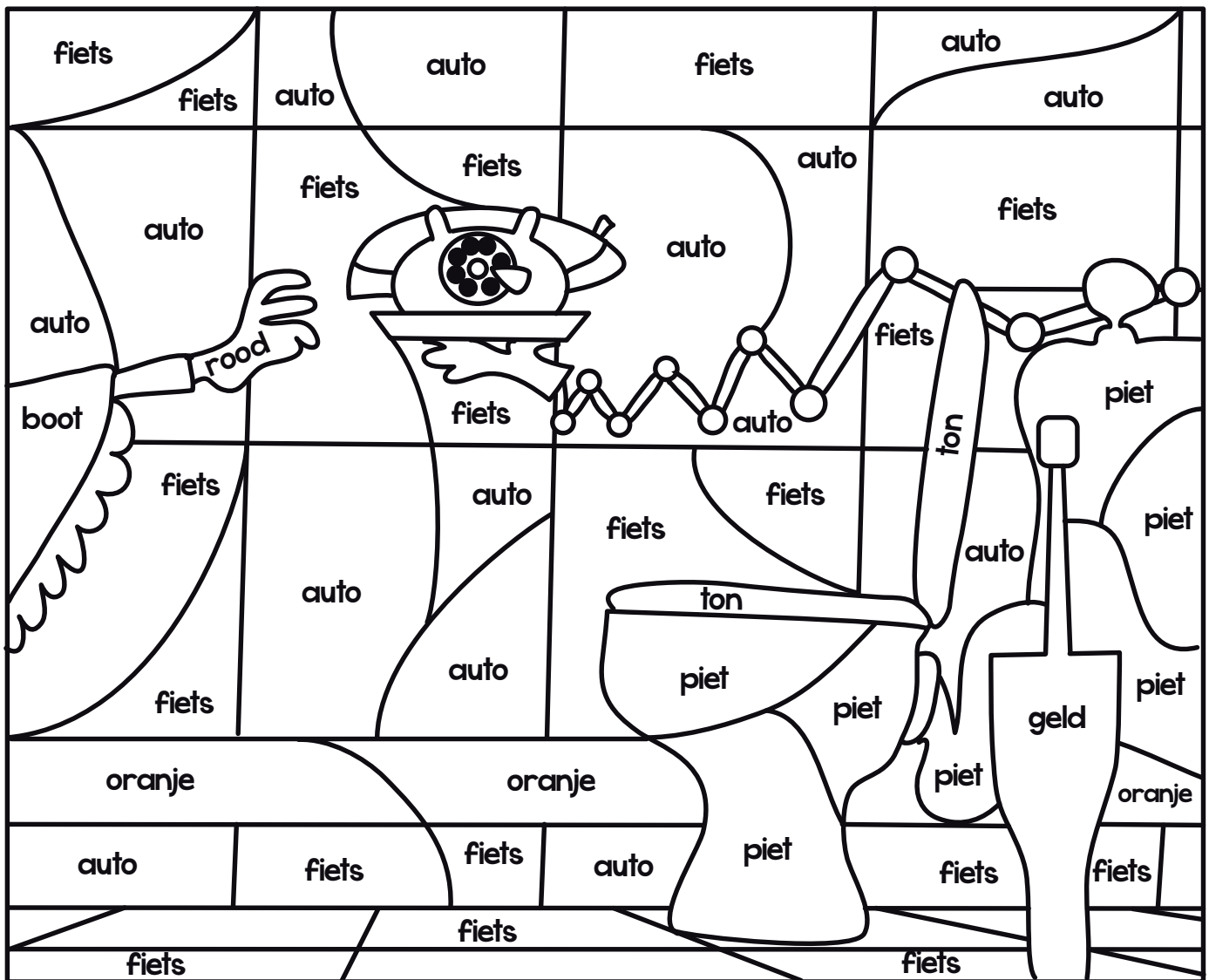
piet = grijs

boot = blauw


ton = rood


auto = geel


fiets = groen
















Zie je de zes woorden hieronder? Schrijf die netjes op de lijntjes achter het goede plaatje.

huil

staart

zadel

been

oor

band

6/7 jr.

Begrijpend lezen

Wat zie je?

5



Kijk goed naar de tekening. Lees de woorden eronder.
Trek een lijn van het woord naar de plek in de tekening
waar je het ziet staan. Kijk maar naar het voorbeeld.



theepot
wekker
cadeau
krukje

vogel
slaapmuts
kastje
baard

schoen
deken
neus
bed


Vraag of iemand de woorden in het midden aan je voorleest. Of misschien kun je dat wel zelf. Welk plaatje hoort erbij? Trek een lijn tussen het woord en het plaatje dat erbij hoort.




inpakpapier



vogelkooi



afzetlint



vloerkleed



vuilniszak



schilderij

schemerlamp



kunstwerk





Schrijf de woorden uit het kader op de goede plek.



Handwriting practice lines for the word 'rollen'.



Handwriting practice lines for the word 'kleedje'.




Handwriting practice lines for the word 'turen'.



Handwriting practice lines for the word 'rennen'.



Handwriting practice lines for the word 'roepen'.



Handwriting practice lines for the word 'tillen'.

rollen
kleedje
turen
rennen
roepen
tillen

Welke woorden kun jij bedenken?



'Alles kan!' vindt Pietje Pienter. Maar kun jij van een woord snel een nieuw woord maken? Lees het woord onder het plaatje. Verzin daarna zelf nieuwe woorden door op het lijntje telkens een andere letter te schrijven.



p o e s
 _ o e s
 p _ s
 p o e _
 p _ s



d o o s
 d _ s
 _ o o s
 d o o _
 d _ s


En weet je ook welke letters je hieronder moet invullen?



_ a a s



_ o o i



z a _



_ a s



t _ n



k r a n _

Er is elke keer maar één woord goed geschreven. Kleur het vakje met het goede woord groen en het vakje met het fout gespelde woord rood.

	kat	must	
	kaat	muts	
baard		sgoen	
daarb		schoen	
	sluip	kleed	
	sluip	kleet	
deur		stav	
duer		staf	
	ren	tauw	
	reen	touw	



Pietje Pienter is slim. Maar misschien ben jij wel nog slimmer... Vind jij alle woorden in deze puzzel? Ze staan → en zo ↓. Elk woord dat je vindt mag je kleuren. Dan houd je nog 8 letters over. Welke twee woorden lees je dan?



a	l	a	n	t	w	o	o	r	d
b	k	p	v	s	c	h	o	e	n
r	r	a	r	l	i	j	s	t	j
i	i	p	a	s	o	k	l	e	s
e	g	i	g	k	u	n	s	t	k
f	e	e	e	f	e	e	s	t	a
j	n	r	n	j	a	r	i	g	t
e	o	p	l	o	s	s	i	n	g
v	e	r	j	a	a	r	d	a	g
b	e	d	k	a	n	s	l	i	m

antwoord
bed
briefje
feest
jarig
kat
krijgen
kunst
lijstje
oplossing
papier
schoen
slim
sok
verjaardag
vragen




muts

Handwriting practice lines for the word 'muts'.

Handwriting practice lines for the word 'boek'.



boek



klim

Handwriting practice lines for the word 'klim'.

Handwriting practice lines for the word 'lui'.



lui

pak



Handwriting practice lines for the word 'pak'.

Handwriting practice lines for the word 'tuur'.



tuur



Lees de woorden hieronder. Met welke letter beginnen ze? Trek een lijntje naar de goede letter in het raam.



politie ●

bladeren ●

plakband ●

boomwortels ●

boodschappen ●

drukke ●

pakken ●

plan ●

pakjesboot ●

pauze ●

paniek ●

briefje ●

draaien ●

droom ●



busje ●

doos ●

diep ●

dommelen ●



beltegoed ●

dwarrelen ●

blauw ●



6/7 jr.

Spelling

Wat is goed?

Er is elke keer maar één woord goed geschreven. Kleur het vakje met het goede woord.

boom



bom

kars



kaars

bril



dril



pak

bak

daarb



baard

strik



stik

poot



pot



mius

muis



Kijk goed naar de tekening. Lees de woorden eronder. Trek een lijn van het woord naar de plek waar je het in de tekening ziet. Kijk maar naar het voorbeeld.



geld

schoen

oog

sjaal

munt

veer

muts

hand

neus

broek

knoop

kraag

bus

tak

tas